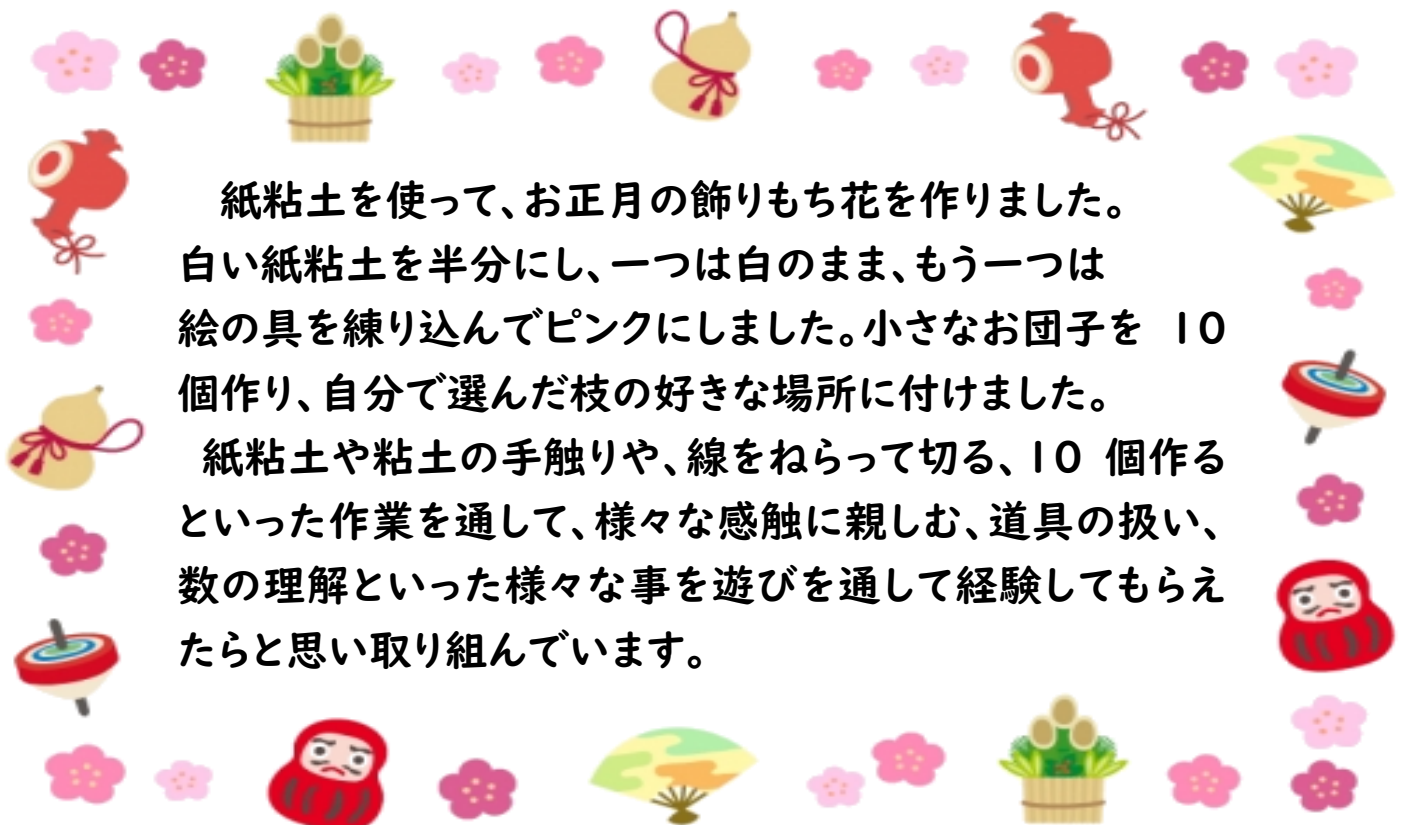


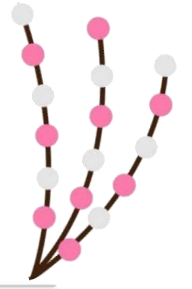


## 〈児童発達支援 1月の製作〉



紙粘土を使って、お正月の飾りもち花を作りました。  
白い紙粘土を半分にし、一つは白のまま、もう一つは  
絵の具を練り込んでピンクにしました。小さなお団子を 10  
個作り、自分で選んだ枝の好きな場所に付けました。

紙粘土や粘土の手触りや、線をねらって切る、10 個作る  
といった作業を通して、様々な感触に親しむ、道具の扱い、  
数の理解といった様々な事を遊びを通して経験してもらえ  
たらと思い取り組んでいます。

## 《1月 放課後等デイサービスの様子》

### ○×クイズ

問題文を聞き、○か×を選択して移動しました。

(問題)トイレの後は手を洗いますか？○か×か？ (答え:○)

(問題)くしゃみが出そうな時、鼻の下を抑えると止める事ができるか？

○か×か？

(答え:○)



### 工 作

○、□、☆の型の切れ目に、好きな色の毛糸を巻いて  
色々な模様を作りました♪

