


〈児童発達支援 3月の製作〉





お花紙を使って、ひな祭りのお内裏様とお雛様
を作りました。

薄い花紙を破らないようにそっと 6 枚選び取
り、やさしくふんわりと丸めて貼り付けていきまし
た。顔は丸シールを貼り付けました。同じ材料で
すがそれぞれに表情の異なる個性豊かな、かわ
いらしい雛飾りが完成しました。



《3月 放課後等デイサービスの様子》

箱の中身はなんだろうな!?



箱の中にある物を触ってイメージし、
答えてもらいました！
ツルツルした物、ゴツゴツした物…
スプーンやボールペンといった身近な物は
イメージしやすかったようでした(≧▽≦)